



การตีค่าวารสารจากเว็บไซต์ SJR

<https://www.scimagojr.com/index.php>

น.ส. ยุพิน กาญจนารัตน์  
ฝ่ายบริการสารนิเทศ  
สำนักหอสมุดกลาง สจล.

## ค่า SJR และ ค่า Quartile

ค่า SJR (SCImago Journal Rank) เป็นดัชนีซึ่งใช้ในการวัด ประเมิน และจัดอันดับวารสาร โดยอาศัยข้อมูลวารสารและการอ้างอิงบทความวารสารจากฐานข้อมูล [Scopus](https://www.scopus.com) ของบริษัท Elsevier

ค่า Quartile หรือ Q หรือ Journal Quartile Score เป็นการจัดอันดับวารสารแยกตามสาขา (subject categories) โดยจัดอันดับตามเกณฑ์ไว้ดังนี้

- Q1 = top position (the highest 25% of data หรือวารสารที่มีอันดับตั้งแต่ 75th-99th percentile เป็น กลุ่มวารสารที่ดีที่สุด在这一สาขา)
- Q2 = middle-high position (อยู่ระหว่าง top 50% และ top 25% หรือวารสารที่มีอันดับตั้งแต่ 50th-74th percentile)
- Q3 = middle-low position (อยู่ระหว่าง top 75% และ top 50% หรือวารสารที่มีอันดับตั้งแต่ 25th-49th percentile)
- Q4 = bottom position (bottom 25% หรือวารสารที่มีอันดับตั้งแต่ 0th-24th percentile)

SJR และ ค่า Quartile สามารถหาได้ฟรีจาก <https://www.scimagojr.com/index.php>

# การตีค่าวารสารจากเว็บไซต์ SJR

เข้าใช้งานผ่านเว็บไซต์ <https://www.scimagojr.com/>

also developed by scimago: **SCIMAGO INSTITUTIONS RANKINGS**




Journal Rankings Country Rankings Viz Tools Help About Us

## SJR

Scimago Journal & Country Rank

Journal of Applied Phycology] **พิมพ์ชื่อวารสารที่ต้องการตีค่าแล้วคลิก Search**

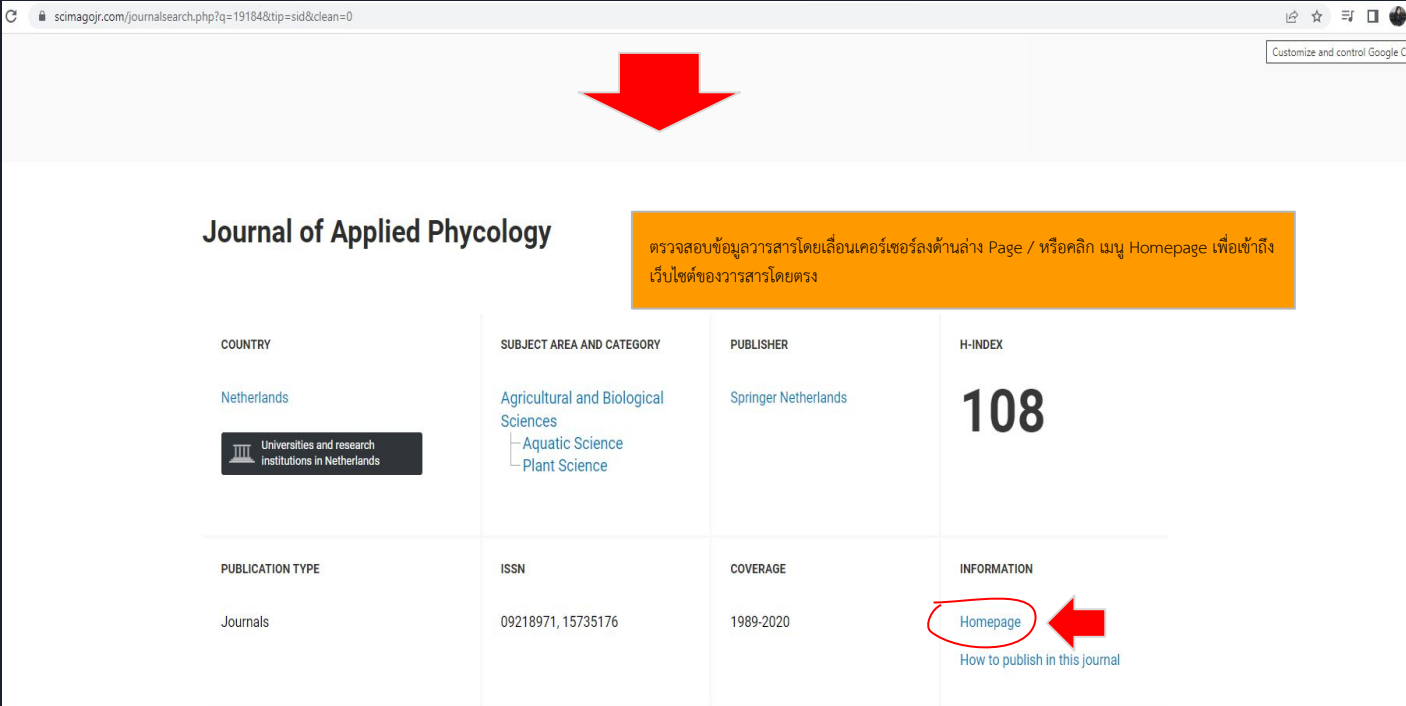
### WHAT IS SCIMAGOJR FOR?

-   
JOURNAL RANKS  
[EXPLORE](#)
-   
COUNTRY RANKS  
[EXPLORE](#)
-   
VIZ TOOLS  
[EXPLORE](#)

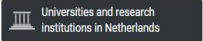

# การตีค่าวารสารจากเว็บไซต์ SJR

The screenshot shows the Scimago Journal & Country Rank website. The browser address bar displays the URL: `scimagojr.com/journalsearch.php?q=Journal+of+Applied+Phycology`. The page header includes the SJR logo, the text "Scimago Journal & Country Rank", and a search input field with the placeholder "Enter Journal Title, ISSN or Publisher Name". The navigation menu contains links for Home, Journal Rankings, Country Rankings, Viz Tools, Help, and About Us. The search results section shows a search box with the text "journal of applied phycology" and a magnifying glass icon. Below the search box, there is a yellow warning box with the Thai text "ตรวจสอบชื่อวารสารและคลิกรายชื่อที่ต้องการตีค่า". The search results list includes "Journal of Applied Phycology" (underlined with a red arrow), "Netherlands", and "Springer Netherlands". The page number "1 - 1 of 1" is displayed in the top right and bottom right corners of the results area.

# การตีค่าวารสารจากเว็บไซต์ SJR



The screenshot shows the ScimagoJR website interface. At the top, the URL is [scimagojr.com/journalsearch.php?q=19184&tip=sid&clean=0](https://scimagojr.com/journalsearch.php?q=19184&tip=sid&clean=0). A large red arrow points down from the top of the page to the journal title. The journal title is **Journal of Applied Phycology**. Below the title, there is a yellow box with Thai text: "ตรวจสอบข้อมูลวารสารโดยเลื่อนเคอร์เซอร์ลงด้านล่าง Page / หรือคลิก เมนู Homepage เพื่อเข้าถึงเว็บไซต์ของวารสารโดยตรง" (Check journal information by moving the cursor down below Page / or click the menu Homepage to access the journal website directly). The journal details are presented in a grid format:

COUNTRY	SUBJECT AREA AND CATEGORY	PUBLISHER	H-INDEX
Netherlands 	Agricultural and Biological Sciences └ Aquatic Science └ Plant Science	Springer Netherlands	<b>108</b>
PUBLICATION TYPE	ISSN	COVERAGE	INFORMATION
Journals	09218971, 15735176	1989-2020	<a href="#">Homepage</a>  <a href="#">How to publish in this journal</a>

# การตีค่าวารสารจากเว็บไซต์ SJR

scimagojr.com/journalsearch.php?q=19184&tip=sid&clean=0

หน้าแสดงค่าต่าง ๆ ของวารสาร

The screenshot displays several line and area charts for the Journal of Applied Phycology from 1999 to 2020:

- SJR:** Line chart showing SJR values fluctuating between 0.4 and 1.2.
- Total Documents:** Line chart showing an upward trend from approximately 100 to 400 documents.
- Total Cites / Self-Cites:** Line chart showing total cites rising from near zero to over 4k, with self-cites remaining below 1k.
- Citations per document:** Line chart showing a significant increase in citations per document starting around 2008, peaking near 4.2.
- External Cites per Doc / Cites per Doc:** Line chart showing external and total citations per document, both increasing over time.
- % International Collaboration:** Line chart showing fluctuating international collaboration percentages between 9% and 36%.
- Citable documents / Non-citable documents:** Area chart showing a steady increase in citable documents from 1999 to 2020.
- Cited documents / Uncited documents:** Area chart showing the growth of both cited and uncited documents over the period.

**Journal of Applied Phycology**  
 Aquatic Science  
**Q2** (best quartile)  
**SJR 2020** 0.68  
 powered by scimagojr.com

Show this widget in your own website

Just copy the code below and paste within your html code:

```
<a href="https://www.scima
```

**Quartile และ SJR**

Communicate and make sense of data with our new free tool.

Get it

# การตีค่าวารสารจากเว็บไซต์ SJR



## Journal of Applied Phycology



[Editorial board](#) [Aims & scope](#) [Journal updates](#)

The official journal of the International Society for Applied Phycology.

We publish research work in the rapidly expanding field of the commercial use of algae. Check our [Aims & Scope](#) for more details.

**Editor-in-Chief**  
Michael Borowitzka

ค่า Impact Factor

**Publishing model**  
Hybrid (Transformative Journal). [How to publish with us, including Open Access](#)

**3.215 (2020)**  
Impact factor

**46 days**  
Submission to first decision

**646,355 (2021)**  
Downloads

**3.612 (2020)**  
Five year impact factor

You have access to our articles

### For authors

[Submission guidelines](#)  
[Ethics & disclosures](#)  
[Open Access fees and funding](#)  
[Contact the journal](#)

Submit manuscript


### Explore

[Online first articles](#)  
[Volumes and issues](#)

Sign up for alerts

Latest issue

# การตีค่าวารสารจากเว็บไซต์ SJR


also developed by scimago:  SCIMAGO INSTITUTIONS RANKINGS

[Journal Rankings](#) [Country Rankings](#) [Viz Tools](#) [Help](#) [About Us](#)




ตรวจสอบ Ranking ของวารสารทั้งหมด คลิกเมนู Journal Ranking

## SJR

Scimago Journal & Country Rank

Enter Journal Title, ISSN or Publisher Name 


### WHAT IS SCIMAGOJR FOR?

-   
JOURNAL RANKS  
[EXPLORE](#)
-   
COUNTRY RANKS  
[EXPLORE](#)
-   
VIZ TOOLS  
[EXPLORE](#)



# การตีค่าวารสารจากเว็บไซต์ SJR

journalrank.php










Only Open Access Journals  Only SciELO Journals  Only WoS Journals 

Display journals with at least 0 Citable Docs. (3years) Apply

Web of Science Core Collection: A&HCI, SCI, SSCI and ESCI. Retrieved 19 April 2021 from http://mjli.clarivate.com

รายชื่อวารสารเรียงตามค่า Ranking SJR ทั้งหมด

สามารถตรวจสอบรายชื่อวารสารเฉพาะฐาน Web of science

Title	Type	SJR	H index	T	Dc	(2017)	(2018)	(2019)	(2020)	(2021)	(2022)
1 Ca-A Cancer Journal for Clinicians	journal	62,937 Q1	168	47	119	3452	15499	80	126.34	73.45	
2 MMWR Recommendations and Reports 	journal	40,949 Q1	143	10	9	1292	492	9	50.00	129.20	
3 Nature Reviews Molecular Cell Biology	journal	37,461 Q1	431	115	338	8439	10844	167	32.83	73.38	
4 Quarterly Journal of Economics	journal	34,573 Q1	259	40	110	2733	1945	109	16.00	68.33	
5 Nature Reviews Materials	journal	32,011 Q1	108	92	264	10632	11188	138	32.15	115.57	
6 National vital statistics reports : from the Centers for Disease Control and Prevention, National Center for Health Statistics, National Vital Statistics System	journal	28,083 Q1	100	12	34	211	1225	34	36.00	17.58	
7 Cell	journal	26,304 Q1	776	572	1690	35345	52644	1563	28.45	61.79	
8 Nature Reviews Genetics	journal	26,214 Q1	365	106	325	7332	6348	149	21.22	69.17	

24.877

# การตีค่าวารสารจากเว็บไซต์ SJR

scimagojr.com/journalrank.php?wos=true

Only Open Access Journals  Only ScieELO Journals  Only WoS Journals 🔔 Display journals with at least 0 Citable Docs. (3years)

รายชื่อวารสาร Web of science เรียงตามค่า Ranking SJR

Title	Type	↓ SJR	H index	Total Docs. (2020)	Total Docs. (3years)	Total Refs. (2020)	Total Cites (3years)	Citable Docs. (3years)	Cites / Doc. (2years)	Ref. / Doc. (2020)	
1 <a href="#">Ca-A Cancer Journal for Clinicians</a>	journal	62.937 Q1	168	47	119	3452	15499	80	126.34	73.45	
2 <a href="#">MMWR Recommendations and Reports</a> 	journal	40.949 Q1	143	10	9	1292	492	9	50.00	129.20	
3 <a href="#">Nature Reviews Molecular Cell Biology</a>	journal	37.461 Q1	431	115	338	8439	10844	167	32.83	73.38	
4 <a href="#">Quarterly Journal of Economics</a>	journal	34.573 Q1	259	40	110	2733	1945	109	16.00	68.33	
5 <a href="#">Nature Reviews Materials</a>	journal	32.011 Q1	108	92	264	10632	11188	138	32.15	115.57	
6 <a href="#">Cell</a>	journal	26.304 Q1	776	572	1690	35345	52644	1563	28.45	61.79	
7 <a href="#">Nature Reviews Genetics</a>	journal	26.214 Q1	365	106	325	7332	6348	149	21.22	69.17	
8 <a href="#">Reviews of Modern Physics</a>	journal	24.877 Q1	363	34	124	9662	10251	120	85.73	284.18	
9 <a href="#">Journal of Political Economy</a>	journal	21.034 Q1	186	104	217	5807	1773	176	8.70	55.84	

# สอบถามข้อมูลเพิ่มเติม

Website : [www.lib.kmitl.ac.th](http://www.lib.kmitl.ac.th)

Facebook : [/kmitllibrary](https://www.facebook.com/kmitllibrary)

Line : [@clb9379l](https://line.me/tv/@clb9379l)

Twitter : [@kmitllibrary](https://twitter.com/kmitllibrary)

E-mail : [library@kmitl.ac.th](mailto:library@kmitl.ac.th)

บริการช่วยค้นคว้า :

<https://qr.go.page.link/8qzmu>

