


Easy online access to all the materials in your library collection



# คู่มือการใช้งาน OpenAthens

EBSCO





# OpenAthens คืออะไร?

เครื่องมืออำนวยความสะดวกกับผู้ใช้ สำหรับยืนยันตัวตนในการใช้  
ฐานข้อมูล หรือทรัพยากรออนไลน์โดยไม่ต้องผ่านเครือข่ายมหาวิทยาลัย  
เพิ่มความสะดวกให้กับผู้ใช้ในการเข้าใช้งานไม่ว่าจะอยู่นอกเครือข่าย  
หรือในเครือข่ายมหาวิทยาลัย

# ทรัพยากรใดบ้างที่ต้องใช้งานผ่าน OpenAthens

ฐานข้อมูลออนไลน์



EDS



Springer



DENTISTRY & ORAL  
SCIENCES SOURCE

Academic Search  
Ultimate

Cambridge  
Core



IEEE  
Xplore<sup>®</sup>  
Digital Library

ProQuest

WILEY  
ONLINE LIBRARY

siam<sup>®</sup>  
Society for Industrial and Applied Mathematics

และฐานข้อมูลอื่นๆ...

# การ Login หนึ่งครั้งสามารถใช้งานได้นานเท่าไร



หลังจากการ Login แล้ว

OpenAthens session

สามารถใช้งานได้นาน **8 ชั่วโมง**

หากไม่ Sign off

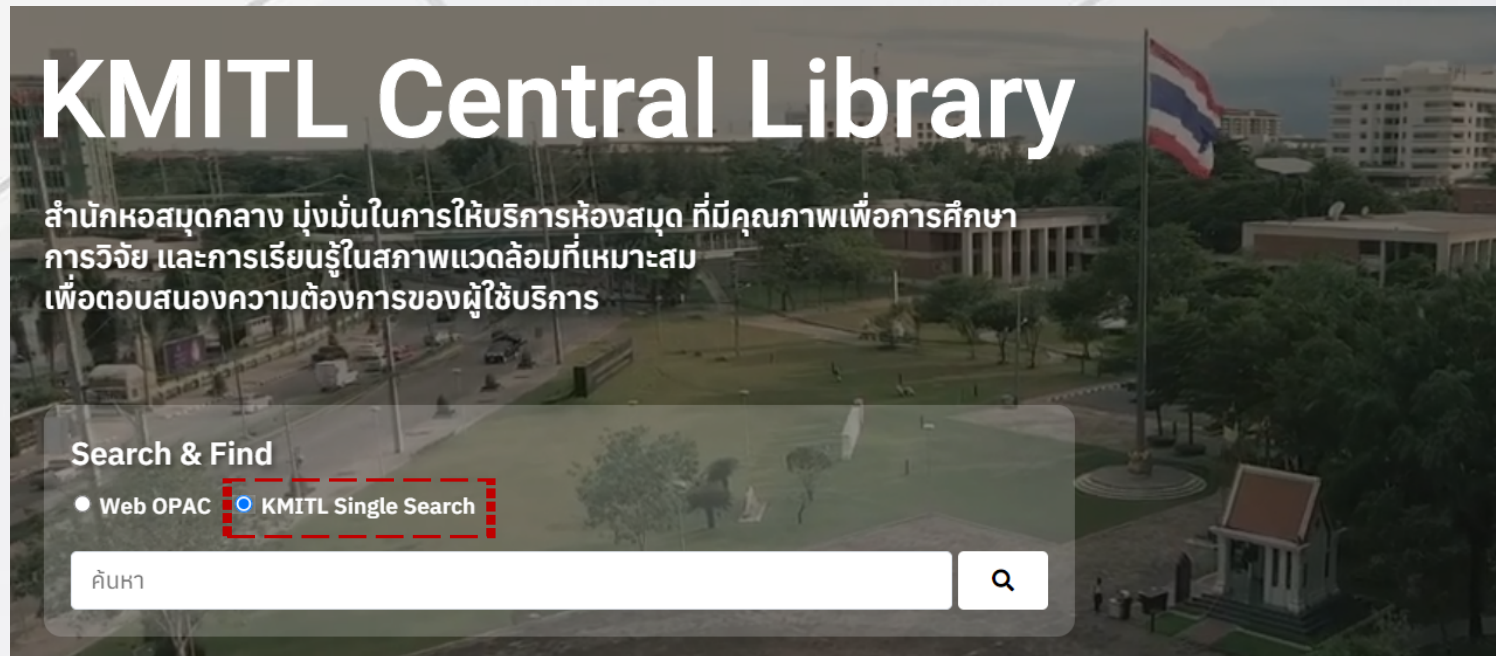


# ตัวอย่างการลงชื่อเพื่อเข้าใช้งาน OpenAthens

สามารถลงชื่อเข้าใช้งานได้ 3 วิธี ได้แก่

1. ลงชื่อเข้าใช้ผ่านการสืบค้น KMITL Single Search (หน้าเวปไซต์ห้องสมุด)
2. ลงชื่อเข้าใช้ผ่านเวปไซต์ <https://my.openathens.net/my>
3. ลงชื่อเข้าใช้ผ่านเวปไซต์ของสำนักพิมพ์

# 1. ลงชื่อเข้าใช้ผ่านการสืบค้น KMITL SINGLE SEARCH (หน้าเว็บไซต์ห้องสมุด)



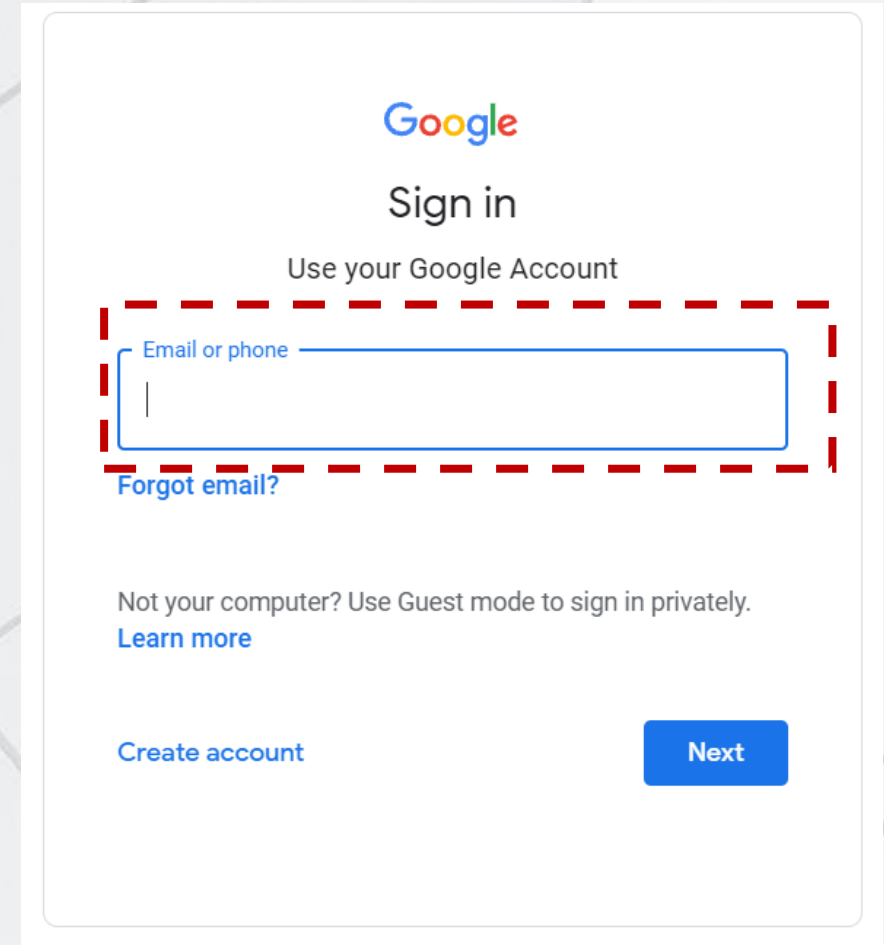
1

ทำการสืบค้นด้วยคำที่ต้องการผ่าน  
**KMITL Single Search**  
ที่หน้าแรกของห้องสมุดแล้วกด Search

# 1. ลงชื่อเข้าใช้ผ่านการสืบค้น KMITL SINGLE SEARCH (หน้าเว็บไซต์ห้องสมุด)

2

จากนั้นให้ลงชื่อเข้าใช้โดยใส่ Gmail username/password  
ชุดเดียวกับที่ใช้ของมหาวิทยาลัย



Google

Sign in

Use your Google Account

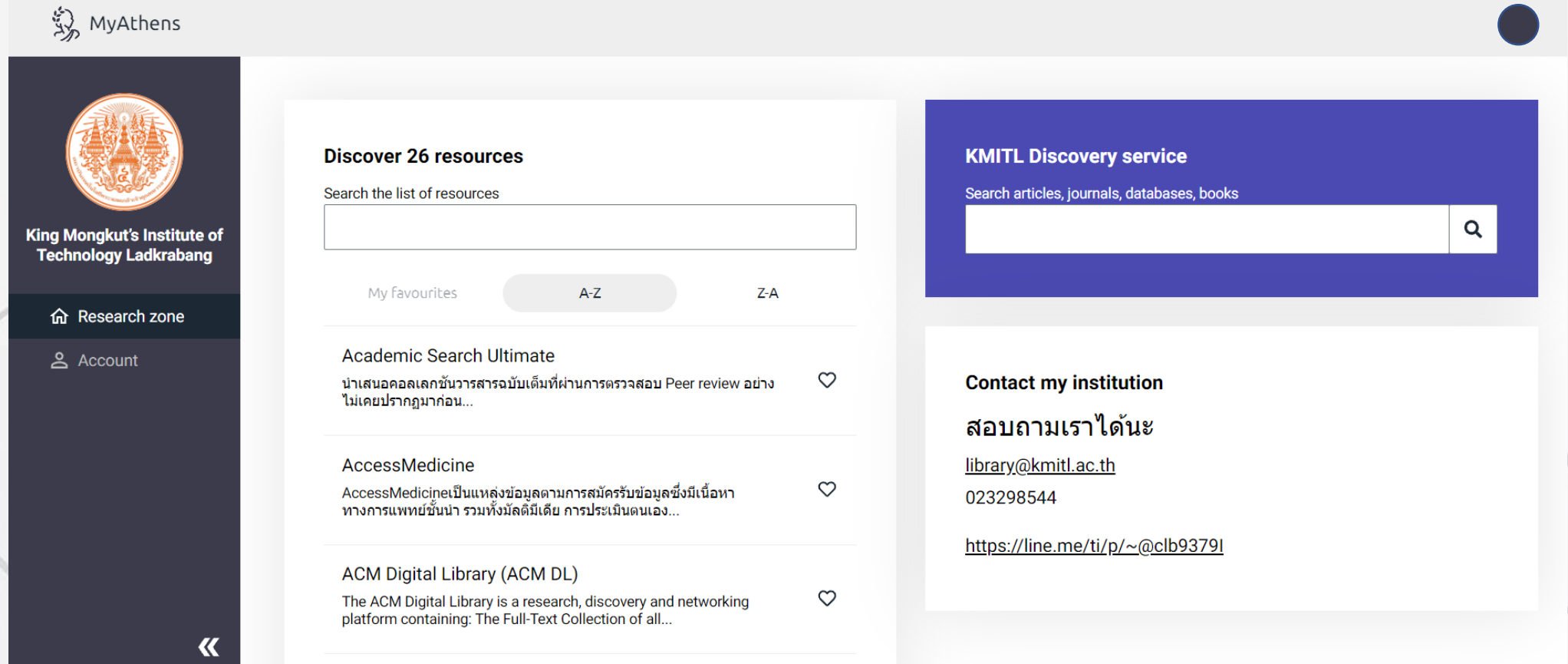
Email or phone

[Forgot email?](#)

Not your computer? Use Guest mode to sign in privately.  
[Learn more](#)

[Create account](#) [Next](#)

## 2. ลงชื่อเข้าใช้ผ่านเว็บไซต์ <https://my.openathens.net/my>



The screenshot shows the MyAthens user interface. On the left is a dark sidebar with the King Mongkut's Institute of Technology Ladkrabang logo and navigation options: Research zone and Account. The main content area is titled "Discover 26 resources" and features a search bar, sorting options (My favourites, A-Z, Z-A), and a list of resources including Academic Search Ultimate, AccessMedicine, and ACM Digital Library (ACM DL). On the right, there is a blue "KMITL Discovery service" search bar and a white "Contact my institution" box with contact information for the library.

ผู้ใช้จะเข้าสู่หน้าจอ MyAthens ที่สามารถ search เลือกฐานข้อมูลที่ต้องการใช้ หรือ ทำการสืบค้นจากฐานข้อมูลทั้งหมดด้วย KMITL DISCOVERY SERVICE



## 2. ลงชื่อเข้าใช้ผ่านเว็บไซต์ <https://my.openathens.net/my>

1

OpenAthens • MyAthens

### Simple access to knowledge

With just one simple single sign-on, OpenAthens enables you to access all the knowledge you need to achieve great things.

**Sign in**

2

Sign in with an OpenAthens account

Username

Password

**Sign in**  
[Problems signing in?](#)

Find your institution

Search

10 institutions found

- CK** [Christ The King Sixth Forms](#)
- KM** [Kingston Maurward College](#)
- KMITL** [King Mongkut's Institute of Technology Ladkrabang](#)
- KL** [King's College London](#)

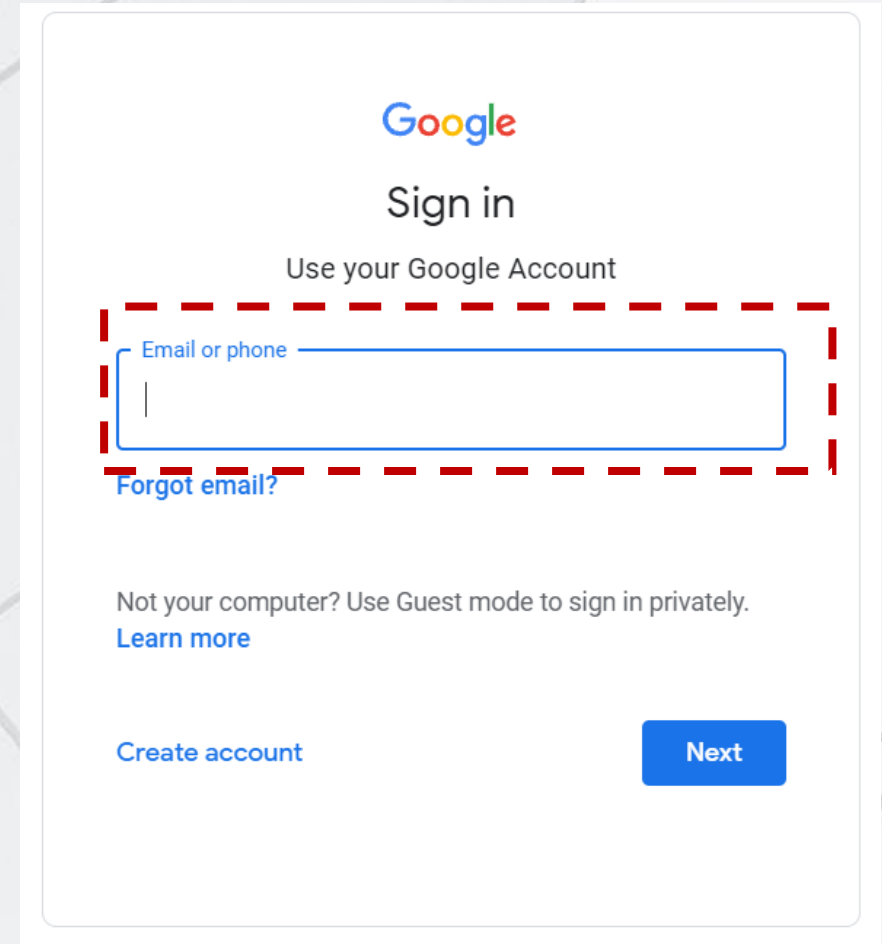
1) เข้าสู่เว็บไซต์ <https://my.openathens.net/my>  
แล้วเลือกเมนู Sign in

2) พิมพ์ **King Mongkut's Institute of Technology Ladkrabang**  
ที่ Find your institution

## 2. ลงชื่อเข้าใช้ผ่านเว็บไซต์ <https://my.openathens.net/my>

3

จากนั้นให้ลงชื่อเข้าใช้โดยใส่ Gmail username/password  
ชุดเดียวกับที่ใช้ของมหาวิทยาลัย



Google

Sign in

Use your Google Account

Email or phone

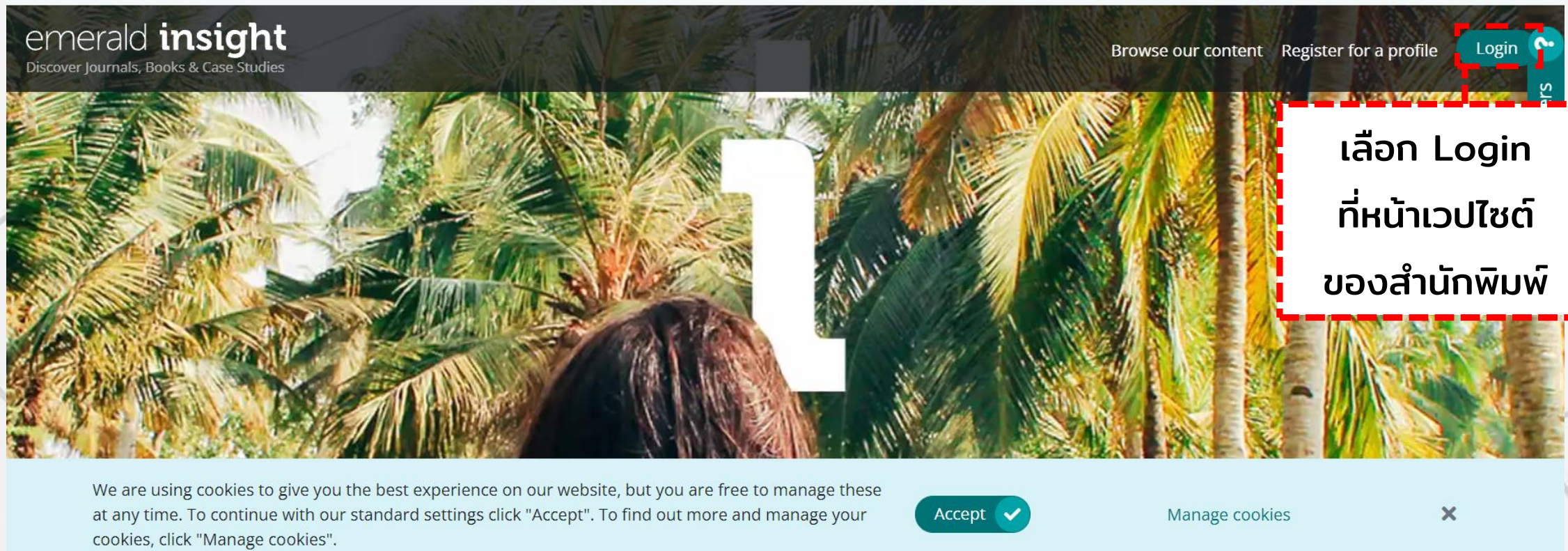
[Forgot email?](#)

Not your computer? Use Guest mode to sign in privately.  
[Learn more](#)

[Create account](#) [Next](#)

# 3. ลงชื่อเข้าใช้ผ่านเว็บไซต์ของสำนักพิมพ์

ตัวอย่าง: Emerald (<https://www.emerald.com/insight/>)



emerald insight  
Discover Journals, Books & Case Studies

Browse our content Register for a profile Login

เลือก Login  
ที่หน้าเว็บไซต์  
ของสำนักพิมพ์

We are using cookies to give you the best experience on our website, but you are free to manage these at any time. To continue with our standard settings click "Accept". To find out more and manage your cookies, click "Manage cookies".

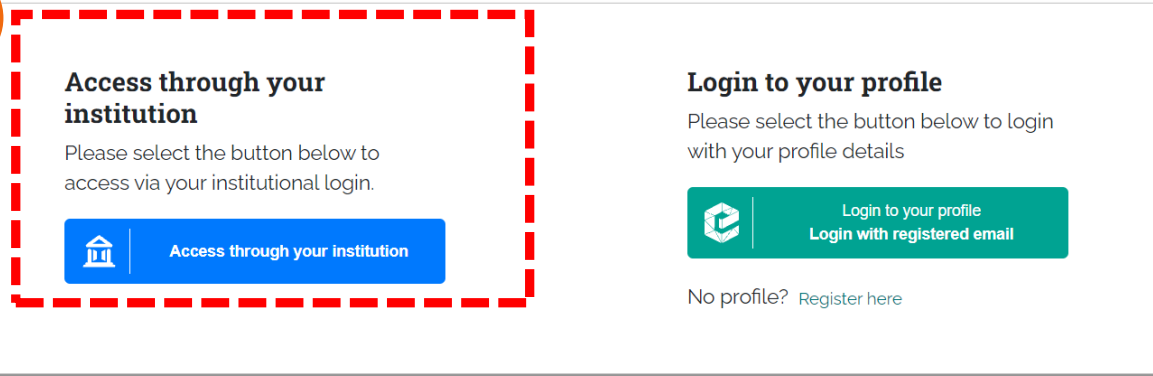
Accept Manage cookies



# 3. ลงชื่อเข้าใช้ผ่านเว็บไซต์ของสำนักพิมพ์

ตัวอย่าง: Emerald (<https://www.emerald.com/insight/>)

1



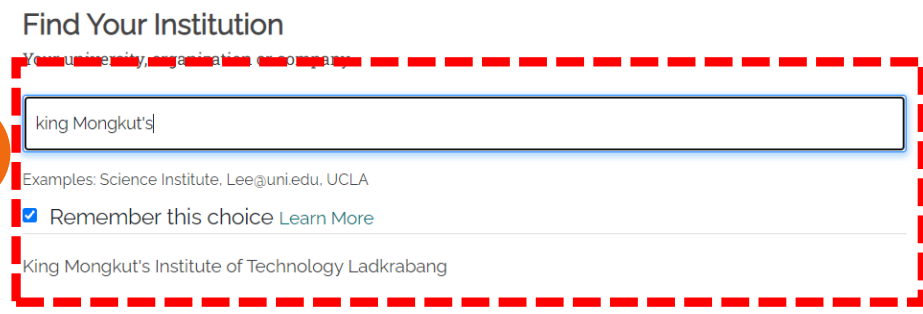
**Access through your institution**  
Please select the button below to access via your institutional login.

**Login to your profile**  
Please select the button below to login with your profile details

No profile? [Register here](#)

- 1) เลือกเมนู Sign in via your institution
- 2) พิมพ์ King Mongkut's Institute of Technology Ladkrabang แล้วเลือก

2



**Find Your Institution**  
Your university, organization, or company

king Mongkut's

Examples: Science Institute, Lee@uni.edu, UCLA

Remember this choice [Learn More](#)

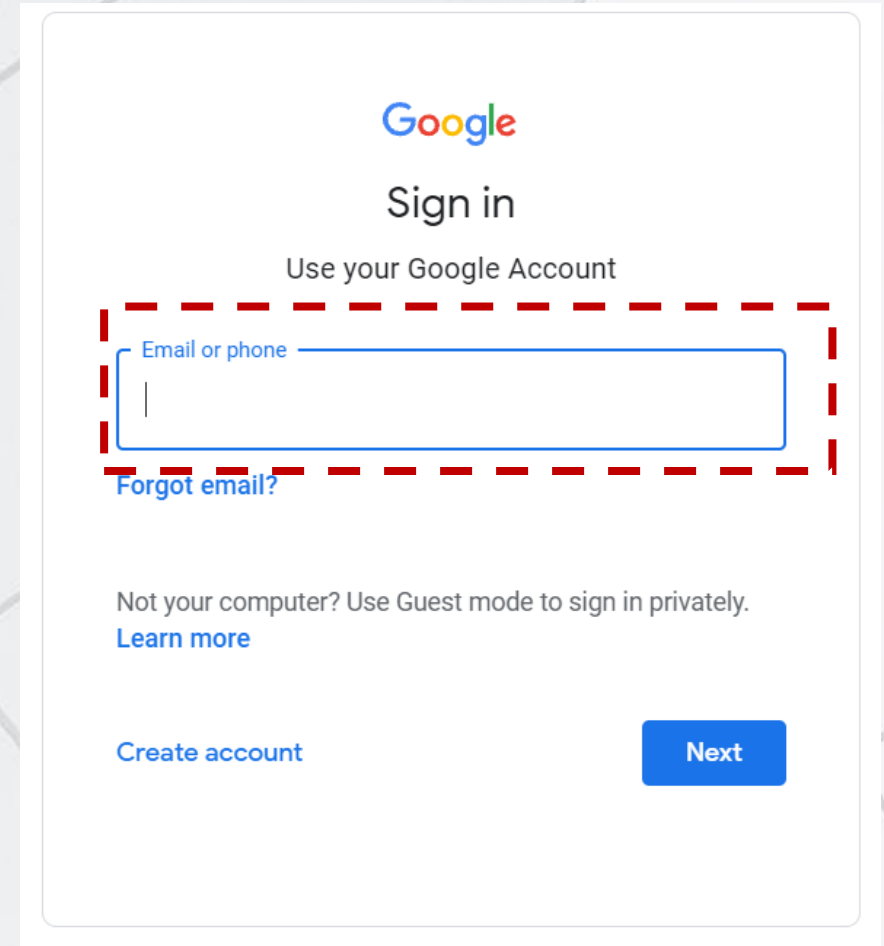
King Mongkut's Institute of Technology Ladkrabang



ตัวอย่าง: Emerald (<https://www.emerald.com/insight/>)

3

จากนั้นให้ลงชื่อเข้าใช้โดยใช้ Gmail username/password  
ชุดเดียวกับที่ใช้ของมหาวิทยาลัย



Google  
Sign in  
Use your Google Account

Email or phone

[Forgot email?](#)

Not your computer? Use Guest mode to sign in privately.  
[Learn more](#)

[Create account](#) [Next](#)

แจ้งปัญหาการใช้งาน  
หรือ สอบถามข้อมูลเพิ่มเติม  
กรุณาติดต่อ:

ฝ่ายบริการสารสนเทศ สำนักหอสมุดกลาง

E-mail: [library@kmitl.ac.th](mailto:library@kmitl.ac.th)

Facebook Inbox : [/kmitllibrary](https://www.facebook.com/kmitllibrary)

LINE: [@clb93791](https://www.line.me/tv/c/b93791)

