

คู่มือการใช้งาน EBSCO eBooks



ใช้งาน eBooks ได้ที่
<http://search.ebscohost.com>

โดยเลือก
eBooks Collection
หรือ
eBooks Academic Collection

ก่อนการใช้งาน eBooks

คุณสมบัติของระบบเครื่องที่ใช้งานต้องติดตั้งโปรแกรม ดังต่อไปนี้

1. Browser อย่างใดอย่างหนึ่ง ต่อไปนี้
Internet Explorer 7.0 ขึ้นไป
Firefox 8.0 ขึ้นไป
Google Chrome 16 ขึ้นไป
Safari 5.1 (for Macintosh)
2. Adobe® Reader®
3. หากต้องการดาวน์โหลด eBooks ต้องทำการติดตั้ง Adobe Digital Editions (V 1.7.1 หรือสูงกว่า) สำหรับระบบปฏิบัติการ windows หรือ ติดตั้ง Bluefire Reader สำหรับระบบปฏิบัติการ iOS หรือ Android

การติดตั้ง Adobe Digital Editions

Adobe Digital Editions สามารถดาวน์โหลดได้โดยไม่มีค่าใช้จ่ายที่
<http://www.adobe.com/product/digitaleditions/?propoid=DTEIO>

การติดตั้ง:

1. เลือกเมนู Download Now ในแถบเมนูขวบน
2. เลือก Install บนระบบปฏิบัติการ Windows
3. เลือก Yes.
4. ลงโปรแกรมในเครื่อง

หมายเหตุ: หากพบปัญหาในการติดตั้งโปรแกรม สามารถดูข้อมูลเพิ่มเติมได้ที่

<http://kb2.adobe.com/cps/403/kb403051.html>

สืบค้น eBooks

การสืบค้นสามารถทำได้โดย

- 1) ใส่คำค้นในกล่องสืบค้น
- 2) ค้นผ่านหนังสือล่าสุด
- 3) ค้นผ่าน Category
- 4) ค้นผ่าน Feature eBooks

ผลลัพธ์การสืบค้น

- 1) Title จะ link ไปยังหน้า detailed record
- 2) PDF Full Text จะ link ไปที่ eBook
- 3) ดาวน์โหลด ออนไลน์ day-Trinity Lectures

สารบัญ

Most Relevant Page หน้าที่พบคำสืบค้น

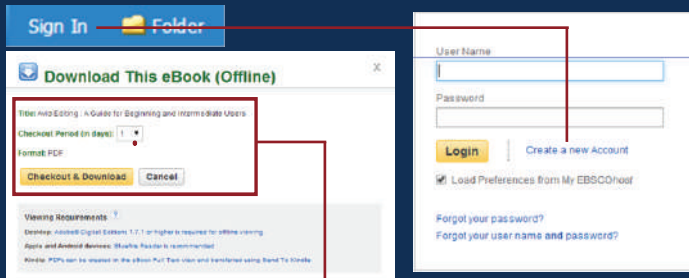
การอ่านออนไลน์

ผู้ใช้สามารถเลื่อนหน้าถัดไปโดยใช้ลูกศร หรือเลือกหัวข้อที่ต้องการจากสารบัญทางขวามือ นอกจากนี้ยังสามารถเลือกเว้นขยาย เพื่อย่อหรือขยายตัวอักษรใน eBook ตามความต้องการ

ดาวน์โหลด eBooks

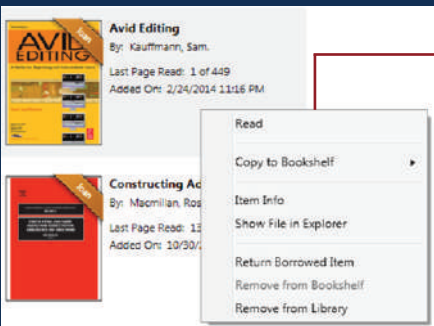


หลังจากติดตั้ง Adobe Digital Editions หรือ Bluefire Reader แล้ว ผู้ใช้จำเป็นต้องสมัครเป็นสมาชิก เพื่อตรวจสอบประวัติการยืม eBook จากระบบ ในการสมัครสมาชิกทำได้โดยเลือกเมนู Sign in และ Create new Account เพื่อสมัครสมาชิก เพื่อสมัครแล้วผู้ใช้สามารถดาวน์โหลด eBooks ได้เลย.

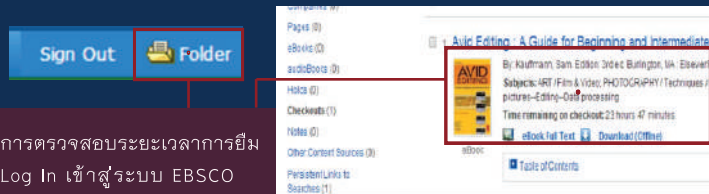


ให้เลือกจำนวนวันที่ต้องการยืมหนังสือมาอ่านและเลือก "checkout & Download"

เลือกเปิดไฟล์ชื่อ URLLink.acsm



การคืนหนังสือ เปิดโปรแกรม Adobe Digital Edition และเลือกหนังสือที่ต้องการคืนคลิกขวา เลือกเมนู "Return Borrowed Item"



การตรวจสอบระยะเวลาการยืม

Log In เข้าสู่ระบบ EBSCO

เลือกเมนู "Folder" บน

Menu Bar หนังสือที่ถูก ยืมจะปรากฏใน Folder

"Checkout" และเวลาในการยืมจะปรากฏที่ "Time remaining on checkout"

เครื่องมือสำหรับ eBooks

eBook Full Text

ในหน้า eBook Full Text สามารถเลือกใช้เครื่องมือได้ดังนี้

- Search (ค้นหาคำใน eBook)
- สร้างหมายเหตุ
- Dictionary
- Print พิมพ์ eBook บางส่วนในรูปแบบ PDF ไฟล์
- Email
- เพิ่มใส่ Folder ของผู้ใช้
- สร้าง Citation
- Export Citation ลงไฟล์
- สร้าง URL สำหรับเชื่อมโยงมาที่ eBook
- Bookmark



Detailed Record

ในหน้า Detailed Record (บันทึกที่มีรายละเอียด)

- เพิ่มใส่ Folder ของผู้ใช้
- Print พิมพ์รายละเอียดของ eBook
- Email
- Save detail
- สร้าง Citation
- Export Citation ลงไฟล์
- สร้าง URL สำหรับเชื่อมโยงมาที่ eBook
- สร้างหมายเหตุ
- Bookmark



Website:

https://help.ebsco.com/interfaces/Books_Audiobooks




ทำไมถึงต้องใช้ EBSCO eBooks

- Compatible Portable Devices

eBooks สามารถใช้งานได้กับอุปกรณ์มือถือคอมพิวเตอร์ หรือ Tablet โดยระบบจะตรวจสอบอุปกรณ์ที่เชื่อมต่อและ ปรับหน้าจอการใช้ให้โดยอัตโนมัติ

- Simple Download Process

ผู้ใช้สามารถดาวน์โหลดหนังสือเก็บไว้อ่านได้ใน device.



สอบถามข้อมูลเพิ่มเติม กรุณาติดต่อบรรณารักษ์

